

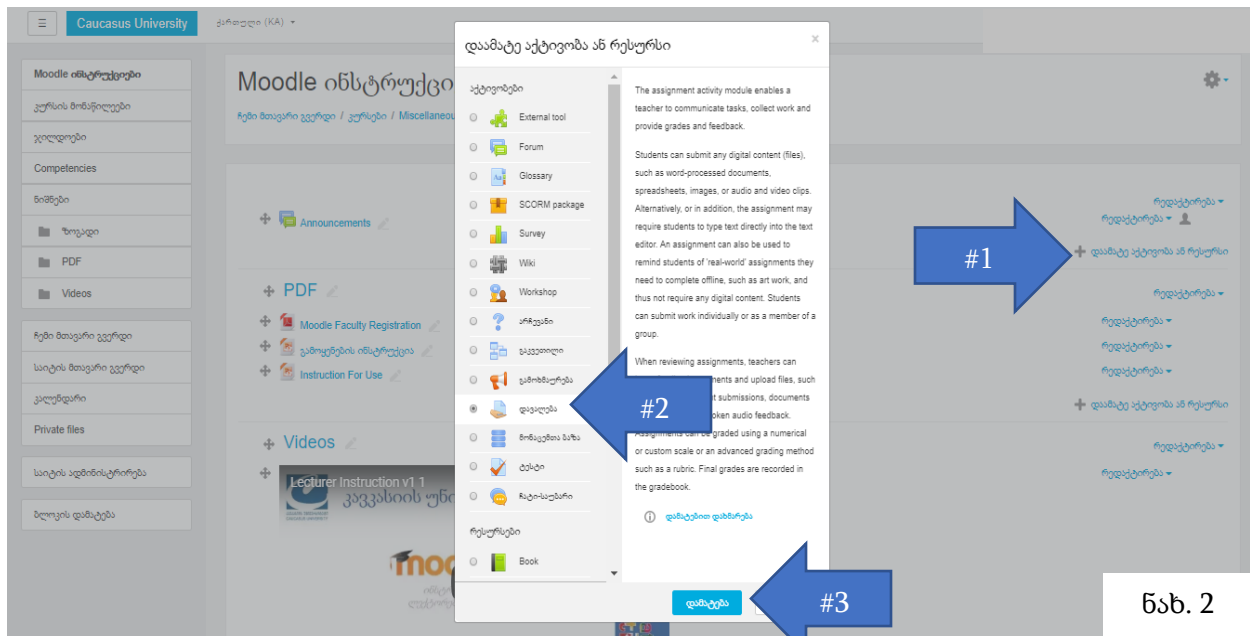
## დავალეების შექმნა ლექტორებისათვის

1. გახსენით მოდიფიცირების მენიუ, ბორბალზე დაჭერის საშუალებით (იხ. ნახ. 1)



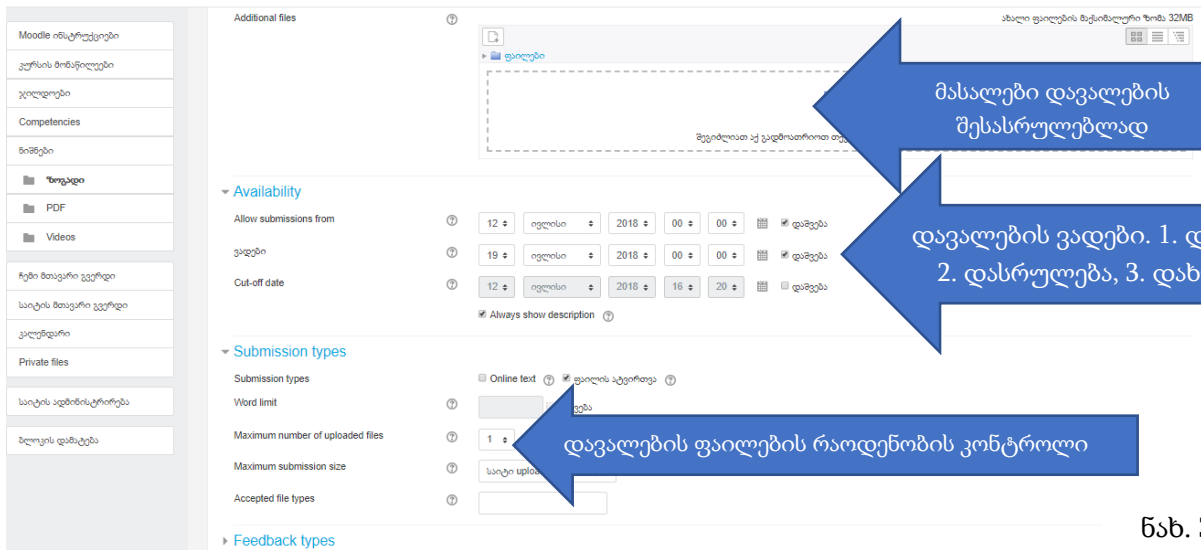
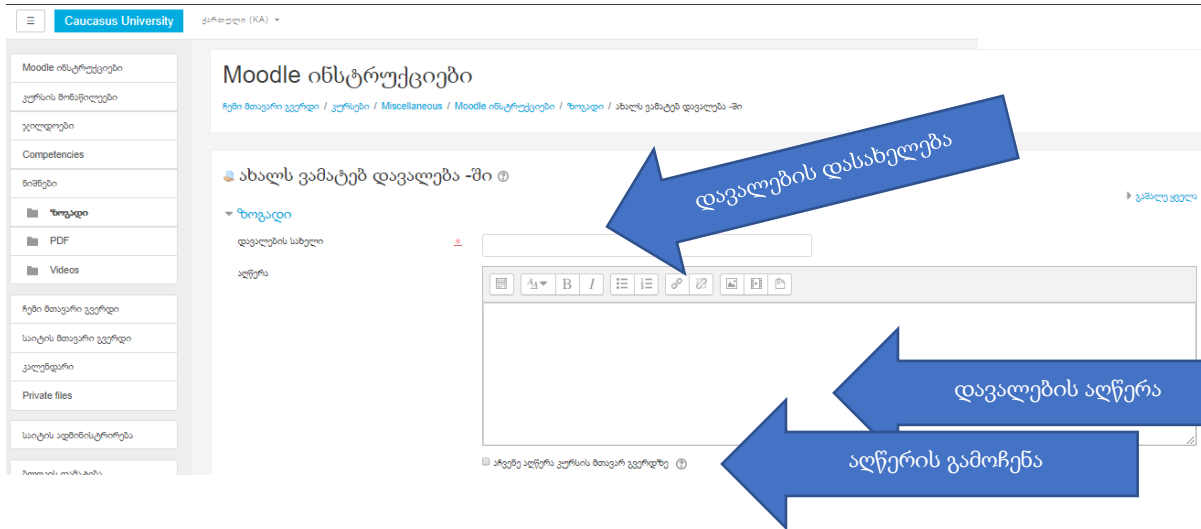
ნახ. 1

2. დააჭირეთ 'დამატე აქტივობა ან რესურსი' (#1) აირჩიეთ სასურველი დავალეების სახეობა, ამ შემთხვევაში 'დავალეა' (#2) და დააჭირეთ 'დამატება' ღილაკს (#3) (იხ. ნახ. 2)



ნახ. 2

3. ატვირთეთ საჭირო მასალები და მონიშნეთ შესრულების პირობები (იხ. ნახ. 3)



ნახ. 3

დავალების შექმნის შემდეგ დააჭირეთ ლურჯ ღილაკს **დაიმახსოვრე და დაუბრუნდი კურსს** (#1) და გამორთეთ ცვლილების რეჟიმი (#2) ზედა მარჯვენა კუთხეში ბორბალზე დაჭერისა და 'გამორთე რედაქტირება' ღილაკის საშუალებით.

